

La Noche de las Artes del 20 de enero de 2024

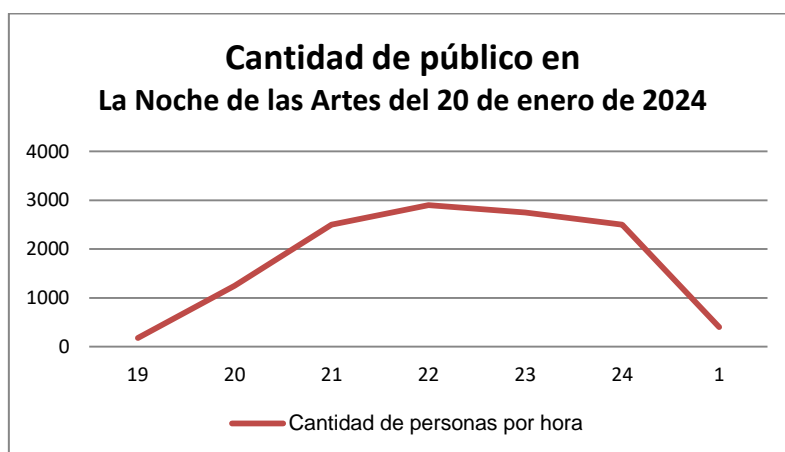
Informe estadístico de público

Elaborado por la Secretaría de Cultura de San Martín de los Andes¹

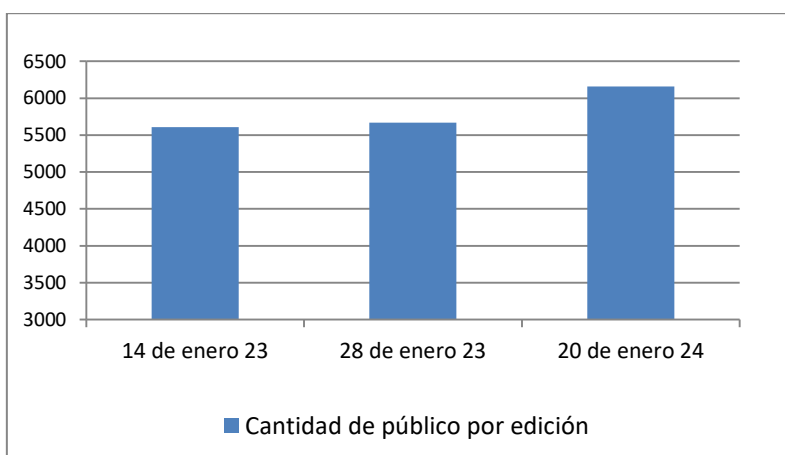
1. PÚBLICO.

Cantidad TOTAL de público: 6.160 personas.

Cantidad de público por hora:

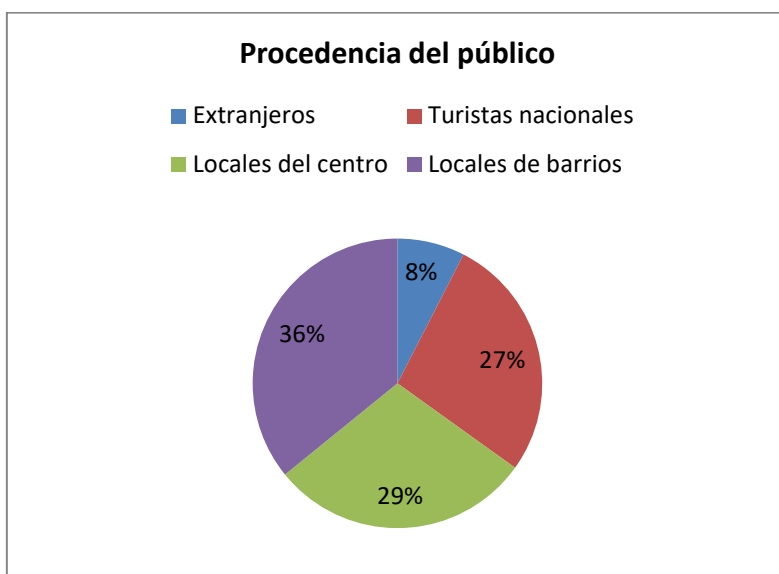


Comparación de público de las últimas tres ediciones:



¹ Este informe se hizo mediante conteo de asistentes por hora y encuesta a 105 personas del público a las que se les preguntó edad, procedencia, tiempo de permanencia en el evento y calificación del evento. Para la estimación de público total del evento se tomó en cuenta el tiempo de permanencia medido en esta edición.

Procedencia del público:



Tiempo de permanencia promedio en el evento: 2,5 horas.

Tiempo total del evento: 7 horas (de 18 h a 1 h).

Comparación de tiempo de permanencia en últimas ediciones del evento:

LNdIA 14/1/23	LNdIA 28/1/23	LNdIA 20/1/24
Sin datos	2 horas	2,5 horas

2. CALIFICACIÓN DEL EVENTO².

Calificación del evento: 4,7 (muy bueno).

Comparación de la calificación del evento en últimas ediciones:

LNdIA 14/1/23	LNdIA 28/1/23	LNdIA 20/1/24
Sin datos	4,4	4,7

² Consultadas 105 personas entre las 20 y 23 horas, aplicando una escala de 1 a 5, donde 1 es muy malo y 5 muy bueno.